



**HERRAMIENTAS DE BANCO**

## SIERRA INGLETEADORA

GCM 254

1B52.0

## Precisión duradera en cada corte.

- ▶ Cortes siempre precisos con la ayuda de una línea láser muy visible.
- ▶ Soporte mejorado para el corte de varios materiales gracias a la extensión de caja desmontable.
- ▶ Cortes repetitivos múltiples más fáciles gracias al indicador de longitud.



Potencia	1,750W
Altura máxima de corte	90 mm
Diámetro del disco	254 mm
Ángulos de inglete	
horizontal	vertical
0°	0°
45°	0°
Peso	11.5 kg

HASTA 2 AÑOS DE GARANTÍA USO PROFESIONAL



Nº de parte

0 601 B52 0G0

Incluye: 1 disco de corte, llave allen.

## SIERRA INGLETEADORA

GCM 12 GDL

1B23.6

## Sistema de brazo axial patentado con 12 rodamientos blindados:

- ▶ cortes suaves y precisión en cualquier ángulo.
- ▶ Rodamientos blindados y base resistente con apoyos de goma.
- ▶ Potente motor y sistema Soft Start (sólo alcanza su rotación máxima 2 a 3 segundos después de acciada).
- ▶ Doble línea de láser con sistema de ajuste.



Potencia	1,800 W
Nº de revoluciones (s/ carga)	3,800 RPM
Longitud máx. de corte	341 mm
Altura máxima de corte	104 mm
Diámetro del disco	305 mm
Ángulos de inglete	
horizontal	vertical
0°	0°
45°	0°
0°	45° (izq.)
0°	45° (der.)
45°	45° (izq.)
45°	45° (der.)
Peso	32.1 kg

HEAVY DUTY HASTA 3 AÑOS DE GARANTÍA USO INDUSTRIAL


Nº de parte

0 601 B23 6G0

Incluye: 1 disco de corte de 60 dientes y 1 sargento de apriete.

6

HERRAMIENTAS DE BANCO



Entienda cómo registrar la garantía adicional de 1 año en el sitio web [www.garantiasbosch.com](http://www.garantiasbosch.com)

## SIERRA DE BANCO

GTS 254

1B45.0

**Combinación perfecta de potencia y gran capacidad de corte.**

- ▶ Mesa resistente y extremadamente plana: Apariencia robusta, estabilidad y cortes precisos.
- ▶ Extensión de la mesa precisa y suave: el mismo nivel de la mesa principal. Provee base más larga y precisa durante el corte.
- ▶ Extensión de 265mm: Con rueda deslizante para mayor alcance de corte.
- ▶ Robusto soporte de metal: Mayor resistencia, garantizando total estabilidad. \*Acompaña la mesa.



Potencia	1.800 W
Nº de revoluciones (s/ carga)	4.300 rpm
Capacidad máx. de corte 90º/45º	80 mm / 55 mm
Disco de sierra	254 mm (10")
Tamaño de la mesa (cerrada)	555 x 555 mm
Tamaño de la extensión de la mesa	265 mm
Peso (con soporte de la mesa)	24,4 kg
Peso (sin soporte de la mesa)	19,6 kg



USO PROFESIONAL

Nº de parte

**0 601 B45 0G0**

Incluye: 1 disco de 80 dientes, 1 guía para corte en ángulo, 1 llave de apriete / cambio de accesorio, 1 regla paralela.



6

HERRAMIENTAS DE BANCO

## DISCOS DE SIERRA OPTILINE WOOD

Más desempeño para tu herramienta. Accesorios Profesionales Bosch.

### LOS MEJORES RESULTADOS EN MADERA

- ▶ **Precisión y calidad de corte**  
Para todos los tipos de madera
- ▶ **Dientes de metal duro de alta calidad**  
Cortes limpios
- ▶ **Cuerpo con hendiduras de dilatación**  
Menos vibración, ruido y generación de calor



Nº de parte	Ø ext. mm	Ø ext. pulg.	Ø agujero mm	Anillos de reducción	Nº dientes	Diente	Un./Em./Ped.
<b>P/ SIERRAS DE CORTE TRANSVERSALES E INGLETEADORAS</b>							
2 608 640 918	305	12	30	25,4/25/20	24	ATB	1
2 608 640 922	305	12	30	25,4/25/20	80	ATB	1
<b>P/ SIERRAS DE MESA</b>							
2 608 640 930*	356	14	30	25,4/25/20	30	ATB	1
2 608 640 931	356	14	30	25,4/25/20	60	ATB	1
2 608 640 935	406	16	30	25,4/25/20	30	ATB	1



## DISCOS DE SIERRA MULTIMATERIAL

Más desempeño para tu herramienta. Accesorios Profesionales Bosch.

### CORTES LIMPIOS EN DIVERSOS MATERIALES

- ▶ **Un disco para todas las aplicaciones**  
Aluminio / Madera / Plástico
- ▶ **Perfecto para cortes potentes y con aristas limpias en aluminio**
- ▶ **Dientes de metal duro de alta calidad**  
Cortes potentes y precisos
- ▶ **Cuerpo y hendiduras de dilatación**  
Menos vibración, ruido y generación de calor

¡La Sierra de Aluminio!



Nº de parte	Ø ext. mm	Ø ext. pulg.	Ø agujero mm	Anillos de reducción	Nº dientes	Diente	Un./Em./Ped.
<b>P/ SIERRAS DE CORTE TRANSVERSALES E INGLETEADORAS</b>							
2 608 640 965	254	10	16	–	60	HLTCG	1
2 608 642 201	254	10	30	25	80	HLTCG	1
2 608 642 202	254	10	30	25	100	HLTCG	1
2 608 640 981	305	12	30	25-20	60	HLTCG	1
<b>P/ SIERRAS DE MESA</b>							
2 608 642 213	355	14	30	25-20	100	HLTCG	1

## DISCOS DE SIERRA ECO PARA MADERA

### EL DISCO QUE RESUELVE




- ▶ **Ideal en la construcción**  
Cortes rústicos en maderas como tapones, cajería para baldrame, vigas y pilares, maderas para apuntalamiento
- ▶ **Precio accesible, con respaldo de la marca Bosch**  
Calidad de corte adecuada al trabajo en la obra  
Buena durabilidad



Nº de parte	Ø ext. mm	Ø ext. pulg.	Ø agujero mm	Anillos de reducción	Nº dientes	Unid./emb./Ped.
<b>P/ SIERRAS INGLETEADORAS</b>						
2 608 644 335	254	10	30	25	40	1
2 608 644 336	254	10	30	25	60	1
2 608 644 337	254	10	30	25	80	1





# SISTEMA INTELIGENTE DE TRANSPORTE Y ALMACENAMIENTO



L-BOXX	L-Boxx 102	L-Boxx 136	L-Boxx 238
			
 Dimensiones mm (ancho x alto x largo)	357 x 117 x 442	357 x 151 x 442	357 x 117 x 442
 Volumen almacenamiento	9.9 l	14.7 l	28.4 l
 Capacidad de carga	25 kg	25 kg	25 kg
 Peso	2.1 kg	2.2 kg	2.8 kg

BOLSO	Bolso Mini	Bolso Pequeño	Bolso Mediano
			
 Dimensiones mm (ancho x alto x largo)	80 x 310 x 230	120 x 280 x 430	286 x 62 x 529
 Tamaño	–	–	19'
 Peso	0.22 kg	0.67 kg	0.84 kg



Vea el video

L-Boxx mini	L-Boxx 306
	
156 x 63 x 260	442 x 273 x 357
	9.9 l
15 kg	
0.5 kg	7.3 kg

Bolso Grande	Bolso GWT 20
	
360 x 80 x 590	430 x 340 x 230
23'	-
2 kg	7.2 kg (neto)

# MALETINES DE TRANSPORTE

## MALETINES DE TRANSPORTE

L-BOXX

0A01.2  
0A01.V

Con un nuevo diseño, ahora más prácticos y accesibles.

- ▶ Súper-resistentes: cuerpo en plástico, ABS, a prueba de agua.
- ▶ El asa frontal es más grande para el transporte individual, además de las asas en la parte superior y lateral como sea más conveniente.
- ▶ Trabas más robustas: abren y cierran con mucha facilidad.
- ▶ Bloqueables: pueden utilizar candado para mayor seguridad.
- ▶ Carga hasta 25kgs.

L-Boxx 102	
Dimensiones (ancho x alto x largo)	357 x 117 x 442 mm
Capacidad de carga	25 kg
Peso	2.1 kg
Nº de parte	<b>1 600 A01 2FZ</b>

L-Boxx 136	
Dimensiones (ancho x alto x largo)	357 x 151 x 442 mm
Capacidad de carga	25 kg
Peso	2.2 kg
Nº de parte	<b>1 600 A01 2G0</b>

L-Boxx 238	
Dimensiones (ancho x alto x largo)	357 x 253 x 442 mm
Capacidad de carga	25 Kg
Peso	2.8 kg
Nº de parte	<b>1 600 A01 2G2</b>

L-Boxx 306	
Dimensiones (ancho x alto x largo)	442 x 273 x 357 mm
Capacidad de carga	-
Peso	7,3 kg
Nº de parte	<b>1 600 A01 VH8</b>



## MALETÍN DE TRANSPORTE

L-BOXX MINI

0A00.7

Mini en el tamaño, gigante en las posibilidades.

- ▶ Sistema Easy Click permite que las cajas sean apiladas con solo un clic.
- ▶ Súperficie frontal lisa, ideal para colocación de etiquetas de identificación.
- ▶ Hecha de material plástico seguro para almacenar alimentos.
- ▶ ¡Pesa solo 0.3 kg!



Dimensiones (ancho x alto x largo)	156 x 63 x 260 mm
Capacidad de carga	1.5 kg
Peso	0.5 kg

Nº de parte **1 600 A00 7SF**

7

MALETINES DE TRANSPORTE



**MALETÍN DE TRANSPORTE****L-BOXX 306**

0A01.V

**Con nuevo diseño, ahora más prácticos y accesibles.**

- ▶ Súper resistente: cuerpo de plástico, ABS, a prueba de agua.
- ▶ Bloqueable: se puede usar candado para mayor seguridad.
- ▶ Almacenamiento para piezas pequeñas.
- ▶ Cajones para mejor organización de los materiales.
- ▶ Mangos laterales para mayor practicidad.
- ▶ Mango de adelante mayor para transporte individual.
- ▶ Mecanismo perfeccionado: unir y separar varias BOXX entre sí con sólo 1 clic.



Dimensiones (ancho x alto x largo)	442 x 273 x 357mm
Peso	7.3 kg

Nº de parte **1 600 A01 VH8****CAJA DE HERRAMIENTAS**

0A01.2

**Cuando la solución no está sólo afuera de la caja, sino también adentro.**

- ▶ Diseño exclusivo: hecha de material plástico de alta durabilidad.
- ▶ Comodidad: mango de transporte doblable.
- ▶ Resistencia: soporta hasta 200 kg arriba.
- ▶ Practicidad: división interna que facilita el almacenamiento de herramientas, accesorios y utensilios en general.
- ▶ Protección: traba resistente.



Dimensiones (ancho x alto x largo)	232 x 197 x 427 mm
Capacidad de carga	20 kg
Peso	1.83 kg

Nº de parte **1 600 A01 2XJ**

**CARRO DE TRANSPORTE PLEGABLE**

0A00.1

**Transporte conveniente de maletines.**

- ▶ Liviano y compacto: carrito de aluminio con ruedas articuladas, asa y almacenamiento organizado.
- ▶ Transporte seguro de maletines a través de los soportes laterales en la superficie y banda elástica para fijación.
- ▶ Capacidad de carga hasta 125 kg, en escaleras hasta 60 kg.



Dimensiones (ancho x alto x largo)	508 x 1070 x 523 mm
Peso	6.8 kg

Nº de parte **1 600 A00 1SA****BOLSO MINI**

0A00.3

**Bolso resistente y compacto para transporte de herramientas y accesorios.**

- ▶ Cierre para fácil apertura.
- ▶ Fácil manejo: mango resistente para transporte.
- ▶ Resistencia: tela de nailon, material interno más espeso y resistente a impactos.
- ▶ Espacio optimizado: 1 división interna y 1 elástico para que quepan 1 herramienta, 2 baterías, 1 cargador y accesorios.



Dimensiones (ancho x alto x largo)	80 x 310 x 230 mm
Peso	0.22 kg

Nº de parte **1 600 A00 3BG****BOLSO PEQUEÑO**

0A00.3

**Bolso resistente y compacto para transporte de herramientas y accesorios.**

- ▶ Cierre de cremallera: fácil apertura
- ▶ Fácil de mover: asa resistente para transporte
- ▶ Resistencia: tejido de nailon, material interno más espeso y resistente a impactos
- ▶ Espacio optimizado: 4 divisiones internas y 2 elásticos para acomodar la herramienta, baterías, cargador y accesorios



Dimensiones (ancho x alto x largo)	120 x 280 x 430 mm
Peso	0.67 kg

Nº de parte **1 600 A00 3BH****BOLSO MEDIANO**

9BZ0.1

**Comodidad y espacio con calidad Bosch, ideal para trasladar tus herramientas.**

- ▶ Caben fácilmente dos herramientas grandes (Ej.: sierra circular y rotomartillo), e incluso tiene espacio para otros productos y accesorios.
- ▶ 3 compartimientos externos para guardar accesorios, herramientas manuales, etc.
- ▶ Muy resistente: soporta hasta 15 kg.



Dimensiones (ancho x alto x largo)	286 x 62 x 529 mm
Peso	0.84 kg

Nº de parte **1 619 BZ0 100**

**BOLSO GRANDE**

0A00.3

**Muy resistente. Soporta hasta 25 kg.**

- ▶ 3 compartimentos externos con fijación en velcro para guardar accesorios, herramientas manuales, etc.
- ▶ Asa para mayor conveniencia y menor cansancio del profesional.
- ▶ Capacidad de almacenamiento de hasta 13 taladros de percusión GSB 13 RE.
- ▶ Base engomada y resistente.



Dimensiones (ancho x alto x largo)	360 x 80 x 590 mm
Peso	2 kg

Nº de parte **1 600 A00 3BK****BOLSO PARA HERRAMIENTAS****GWT 20**

0A02.5

**La forma más fácil y robusta de llevar sus herramientas al trabajo.**

- ▶ Soporta hasta 23 kg.
- ▶ Fácil almacenamiento: Compartimentos y bolsillos versátiles permiten fácil acceso y organización de herramientas eléctricas y manuales.
- ▶ Compatibilidad con L-boxx: Almacenamiento integrado a L-boxx a través de un clic que conecta el bolso en el maletín, garantizando un transporte seguro.
- ▶ Robustez y ergonomía: Material superduradero y resistente. Puño de transporte ergonómico y tira para los hombros proporcionan más comodidad.



Dimensiones (ancho x alto x largo)	430 x 340 x 230 mm
Capacidad de almacenamiento	23 kg
Peso	7.2 kg

Nº de parte **1 600 A02 5L6**